



Dynamic Code

DELÅRSRAPPORT 2021

1 JANUARI - 31 MARS 2021

Fortsatt hög aktivitet, investeringar och tillväxt i Dynamic Codes kärnaffär

1 januari - 31 mars 2021

- Nettoomsättningen uppgick till 121,1 Mkr (5,2 Mkr), varav omsättningen i kärnaffären uppgick till 16,4 Mkr (5,2 Mkr) och affären till Folkhälsomyndigheten uppgick till 104,6 Mkr (0 Mkr)
- Rörelseresultatet ökade till 47,3 Mkr (-8,4 Mkr)
- Periodens kassaflöde uppgick till 146,3 Mkr (28,2 Mkr)

Väsentliga händelser under kvartalet

Aktivering av ramavtal med Folkhälsomyndigheten (FoHM)

Det nya avtalet med Folkhälsomyndigheten aktiverades den 1 januari där Dynamic Code enligt avtal håller en kapacitet på 50 000 analyser i veckan till den nationella storskaliga testningen. Kapaciteten har under perioden inte utnyttjats till max.

Utökat samarbete med Apoteket AB

Apoteket AB tog in Dynamic Codes tester med självprovtagning för Covid-19 PCR och antikroppstester i sitt sortiment.

Förstärkning av ledningsgruppen

Under Q1 har förstärkning skett av ledningsgruppen med tillträde av Chief Commercial Officer, Jim Rosengren, senast på Happy Socks och Chief Financial Officer, Johan Mark, senast på Houdini. Malin Pettersen och Henrik Kennås har valt att lämna bolaget.

Lansering av reseintygsflöde

Dynamic Code har startat upp ett flöde för att leverera analyser för reseintyg i samarbete med några digitala vårdgivare. I upplägget ingår logistik och garanterad labbanalys och testsvar inom givna tidsramar.

Väsentliga händelser efter kvartalets utgång

Lansering av två nya/uppdaterade test

Under vecka 20 lanserade Dynamic Code två nya/uppdaterade test. Det ena är ett uppdaterat test för Covid-19 antikroppar. Det nya testet kan detektera nivån av neutraliserande antikroppar och därmed vilken nivå av immunitet individen har mot infektion av Covid-19. Det andra testet är för att detektera HPV, Humant papillomvirus, vilket kan leda till cellförändringar och livmoderhalscancer hos kvinnor.

Vårdgivare i konsumentflödet i UK

En viktig komponent i Dynamic Codes koncept är att individen som tagit ett test och fått ett testsvar online alltid har möjlighet att följa upp med en digital läkarkontakt. Dynamic Code har under andra kvartalet slutit avtal med Zava Medical i UK för att ta hand om de individer som behöver hjälp med behandling och receptförskrivning baserat på Dynamic Codes testsvar.

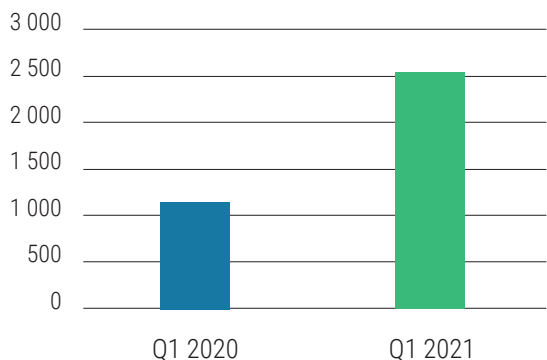
Försäljningsutveckling april 2021

Fortsatt stabil utveckling i kärnaffären under april månad där framförallt Covid 19 relaterade tester driver tillväxten. Bibehållen hög aktivitet från avtalet med FoHM där omsättningen för april månad uppgick till 47,5 Mkr. Volymerna från avtalet med FoHM förväntas minska signifikant den närmaste perioden med anledning av ökad vaccinering och prognosticerad minskad smittspridning. Kärnaffärens omsättning uppgick till 5,0 Mkr (1,9 Mkr).

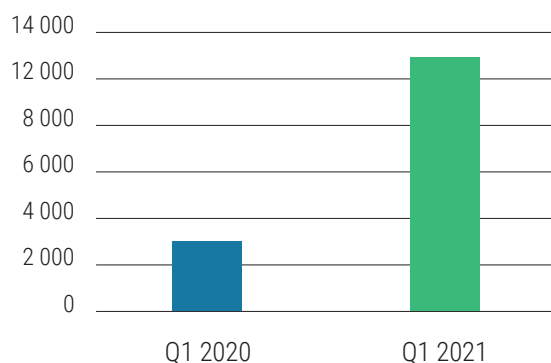
Försäljningsutveckling för prioriterade kundkategorier

Bolaget fokuserar på försäljning direkt till konsument via bolagets egen e-handel (B2C) samt till strategiska partners såsom apotek och vårdgivare (B2B). Övrig försäljning avser försäljning av släktskapstester.

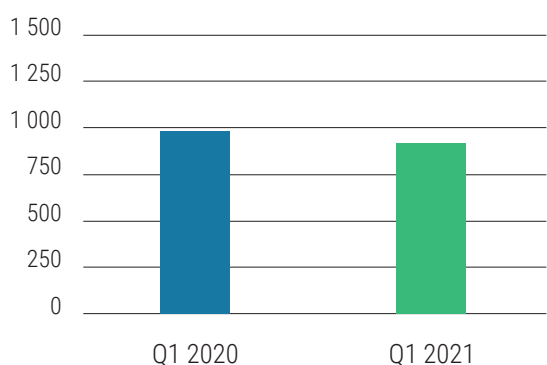
Försäljning B2C



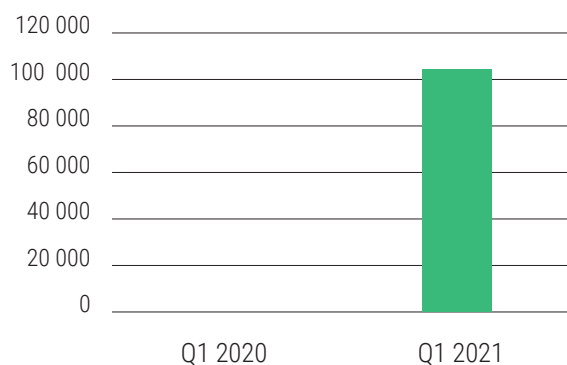
Försäljning B2B



Övrigt



Regioner via FoHM



Nyckeltal – ekonomisk översikt

Ekonomisk översikt				
Tkr	jan - mar 2021	jan - mar 2020	helår 2020	apr 2020 - mar 2021
Nettoomsättning	121 140	5 171	278 189	394 158
Rörelseresultat före avskrivningar	49 001	-7 357	152 284	208 642
Rörelseresultat	47 319	-8 445	139 366	195 130
Resultat före skatt	47 283	-8 704	111 821	167 807
Balansomslutning	308 789	64 051	279 953	-



INSTRUKTIONER

DNA-TEST

SMART HUUGAARD
BORDAR HÄR

VD HAR ORDET



Digitaliseringen av vården har tagit stora kliv framåt i form av videomöten och triagering, men när en patient behöver ta ett prov för att få en säker diagnos så krävs fortfarande besök på vårdcentral. Dynamic Code jobbar för att underlätta för patienten genom att erbjuda en helt digital resa från provtagning till testresultat och diagnos. I takt med att det nya vårdlandskapet växer fram med en ökad digitalisering blir Dynamic Codes position att hjälpa patient, vårdgivare och apotek med diagnostik allt tydligare. En stor andel svenskar har idag genomfört en provtagning i hemmet för Covid-19 och både konsument och sjukvård vet nu hur test med självprovtagning från hemmet fungerar. Dynamic Code har idag över 20 olika produkter som möjliggör säkra diagnoser från hemmet.

Tester kopplat till covid-19 fortsatt väsentlig del av verksamheten under Q1

Ytterligare ett kvartal har passerat där en stor del av omvärldens och vårt fokus varit på Covid-19. Vi gick in i Q1 med ett nytt avtal med Folkhälsomyndigheten (FoHM). Avtalet stipulerar en volym på 50 000 analyser per vecka som är reserverad till regioner och allokeras av FoHM. I och med de högre volymerna i avtalet så har Dynamic Code haft möjlighet att erbjuda Folkhälsomyndigheten och regionerna ett väsentligt mycket lägre pris per provtagningskit och analys än under 2020. Under hela första kvartalet har den reserverade kapaciteten till FoHM inte utnyttjats fullt ut. Trots det genererade affären intäkter på 104,7 Mkr under kvartalet.

Utökad samarbete med Apoteket AB viktigt steg för att utveckla vår kärnaffär

Vi har sett en fortsatt fin utveckling av vår kärnaffär, vilket vi benämner all verksamhet utanför avtalet med FoHM. Vår B2B-försäljning som inkluderar vårdgivare, företagshälsovård och återförsäljare såsom apotek växte med 329% jämfört med samma period föregående år. Vi utökade under perioden vårt samarbete med Apoteket AB som tog in Covid-19 PCR samt antikroppstest i sitt sortiment. Apoteket vill möjliggöra för så många som möjligt att testa sig för Covid-19, varför våra produkter passar väl in i deras utbud. Efterfrågan på intyg för resor ökar stadigt och där samarbetar vi med digitala vårdgivare för att erbjuda effektiva lösningar.

Vår e-handel har inte utvecklats enligt plan, men har trots det vuxit med 109% jämfört med samma period föregående år. Vi har sett en begränsad tillväxt på våra tester för könssjukdomar, vilket troligtvis är en konsekvens av restriktioner i samhället under pandemin. Vi förväntar oss att den försäljningen kommer att återkomma när samhället gradvis öppnar upp och livet återgår till ett läge mer likt det normala.

Expansion och internationalisering präglar senaste tidens nyrekryteringar

Vi fortsätter att stärka upp teamet och under kvartalet började ny Chief Financial Officer, Johan Mark och ny Chief Commercial Officer, Jim Rosengren. Båda kommer in med gedigen erfarenhet från att skala upp bolag i internationella miljöer och kommer att bidra till ökad struktur och tillväxttakt i bolaget. Vi har utöver de ledningsgruppspositionerna fått in ett flertal kollegor på viktiga roller bland annat inom kvalitet, sälj och marknad, expansion och affärsutveckling.

Mutationer och nivå av antikroppar - Covid-19-analysen uppgraderas

Vi har under kvartalet arbetat på ett antal uppgraderingar av test och analysmetoder. Vi har vidareutvecklat vår analysmetod för Covid-19 där vi nu även kan svara ut huruvida individen bär på någon av de tre mutationer som benämns den brittiska, sydafrikanska och brasilianska. En uppgraderad version av analysmetoden för Covid-19 antikropp har också utvecklats och lanseras under maj månad. Med den kommer individen få ett svar på vilken nivå av neutraliserande antikroppar hen har. Det här testet kommer ha ett stort värde för individen då man kan avgöra om man utvecklat ett skydd mot svår covid-19-infektion efter genomgången infektion eller vaccination. I framtiden kan analysen användas för att kontrollera om behov av påfyllnad av vaccin föreligger.

Dynamic Code internationaliseras under 2021

Vi arbetar fortsatt med vår internationella expansion. Vi är mitt inne i flera spännande processer och räknar med att kunna komma med mer konkreta uppdateringar inom kort.

Dynamic Code digitaliserar diagnostiken

Vi har tidigare pratat om att vårt arbete med covid-19-tester har varit ett "proof of concept" för våra produkter med självprovtagning från hemmet. De samarbetsavtal vi knyter och den respons vi får från konsument, vårdgivare och apotek visar att vi fyller en viktig pusselbit i det nya vårdlandskapet. Att digitalisera diagnostiken blir ett allt mer självklart val i vården. För varför ska man ta sig till vårdcentralen för en provtagning när all annan kontakt med primärvården kan skötas digitalt?


Louise Nylén,
VD

BOLAGETS UTVECKLING

Total nettoomsättning

Första kvartalet 1 januari - 31 mars 2021

Nettoomsättningen under första kvartalet uppgick till 121,1 Mkr (5,2 Mkr).

Kärnaffären (exkl. FoHM) utvecklades positivt under årets första kvartal och uppgick till 16,4 Mkr (5,2), främst till följd av väsentligt ökad försäljning av Covid PCR och antikroppstest. Omsättningen i B2B kanalen (digitala vårdgivare, företagshälsovård och apotek) uppgick till 13,0 Mkr, en ökning med 329 procent i jämförelse med motsvarande period föregående år. Omsättningen i B2C kanalen (egen E-handel) uppgick till 2,5 MSEK, en ökning med 109 procent i jämförelse med motsvarande period föregående år. Nettoomsättningen exklusive Folkhälsomyndigheten och Covid-19 relaterade test växte under kvartalet med 8 procent.

Omsättningen till Folkhälsomyndigheten uppgick till 104,6 Mkr vilket motsvarar 86 procent av kvartalets omsättning. Avtalet med Folkhälsomyndigheten löper tom 2021-12-31 med option på ett års förlängning. Intäkterna från avtalet korrelerar med behovet av testning i samhället och förväntas minska väsentligt under andra halvåret i takt med att andelen vaccinerade personer ökar.

Resultat

Första kvartalet 1 januari - 31 mars 2021

Rörelseresultat före avskrivningar uppgick under kvartalet till 49,0 Mkr (-7,4). Den kraftiga resultatförbättringen i jämförelse med motsvarande kvartal föregående år förklaras främst av den kraftigt ökade omsättningen till Folkhälsomyndigheten.

Rörelsekostnaderna exklusive avskrivningar och råvaror och förnödenheter uppgick under kvartalet till 38,8 Mkr (10,8 Mkr), vilket är en ökning med 27,9 Mkr jämfört med motsvarande period föregående år. Ökningen är till stor del hänförlig till den ökade omsättningen men inkluderar även större investeringar för framtida tillväxt, bland annat nya resurser inom sälj och marknadsavdelningen och produktion och produktutveckling. Framledes avser bolaget att fortsatt öka investeringarna inom framförallt produktutveckling men även för marknadsföring och försäljning.

Investeringar och avskrivningar

Investeringarna under första kvartalet uppgick till 4,2 Mkr (2,6 Mkr). Investeringarna härrör huvudsakligen från utveckling av produkter och infrastruktur. Avskrivningar uppgick till 1,7 MSEK (1,1 MSEK).

Kassaflöde och finansiell ställning

Periodens kassaflöde uppgick till 146,3 Mkr (28,2Mkr). Likvida medel uppgick vid periodens slut till 216,6 Mkr (28,4 Mkr). Utöver detta har bolaget en checkkredit på 2,4 Mkr tillgänglig. Förutom det positiva resultatet för första kvartalet 2021 har kassaflödet påverkats positivt av en större betalning från Folkhälsomyndigheten om 80 Mkr för utestående fordringar hänförliga till 2020.

Bolagets soliditet uppgick per 2021-03-31 till 73,6% (77,0%).

ÖVRIG INFORMATION

Anställda

Antal tillsvidareanställd personal per 31 mars 2021 uppgick till 56 personer (31).

Aktieägarinformation

De fem största ägarna per 2021-03-31:

Ägare	Antal	Procent
DC Partners Sweden AB	1 367 464	(17,8%)
Backing Minds Invest AB	1 141 000	(14,8%)
Anne Kihlgren	1 118 422	(14,5%)
SIX SIS AG, W8IMY	449 443	(5,8%)
P.A.L.M. Venture Capital AB	385 352	(5,0%)
Summa 5 största ägarna	4 461 681	(57,9%)

Antal aktier i bolaget uppgick per 2020-12-31 till 7 700 296 stycken fördelat på 3 975 237 stamaktier och 3 725 039 preferensaktier.

Kommande rapporteringstillfällen

Delårsrapport mars-juni: 1 sept

Delårsrapport juli-sept: 24 nov

Årsstämma

Årsstämman kommer att äga rum den 23 juni 2021.

Risker och osäkerhetsfaktorer

Denna finansiella rapport innehåller uttalanden som är framåtblickande. Faktiska framtida resultat kan skilja sig väsentligt från dessa uttalanden. Faktorer som kan påverka bolagets resultat utgörs av bland annat marknadsutvecklingen, konkurrenssituationen, effekten av olika makroekonomiska omständigheter, teknisk utveckling, valutakurs- och räntefluktuationer samt politiska risker.

Denna rapport har inte granskats av bolagets revisor.

Linköping 2021-05-25

Dynamic Code AB

Styrelsen

Adress och postadress

Dynamic Code AB, Fridtunagatan 24, 582 13 Linköping

DIN ANALYSKOD. | Det är viktigt att du sparar denna kod. Du använder den för att kunna hämta ut ditt provsvar på www.dynamiccode.com

Vill du ha en mobil påminnelse när provsvaret är klart? Skanna QR-koden



15:41
AA
dynamiccode.com

Hämta ditt provsvar

2095

Hämta

2095

Klar

mellanslag

retur

FINANSIELL INFORMATION

Resultaträkning				
<i>Belopp i Tkr</i>	<i>jan - mars 2021</i>	<i>jan - mars 2020</i>	<i>jan - dec 2020</i>	<i>april 2020 - mars 2021</i>
Nettoomsättning	121 140	5 171	278 189	394 158
Aktiverat arbete för egen räkning	1 680	0	8 630	10 311
Övriga rörelseintäkter	0	0	154	154
	122 820	5 171	286 973	404 622
Rörelsens kostnader				
Råvaror och förnödenheter	-35 068	-1 684	-69 835	-103 220
Övriga externa kostnader	-21 271	-4 144	-30 155	-47 282
Personalkostnader	-17 463	-6 689	-34 675	-45 449
Av/nedskrivningar av materiella och immateriella anläggningstillgångar	-1 682	-1 088	-12 918	-13 512
Övriga rörelsekostnader	-17	-11	-24	-30
Rörelseresultat	47 319	-8 445	139 366	195 130
Resultat från finansiella poster				
Ränteintäkter och liknande resultatposter	0	0	-15	-15
Räntekostnader och liknande resultatposter	-36	-259	-386	-164
Resultat efter finansiella poster	47 283	-8 704	138 965	194 951
Bokslutsdispositioner	0	0	-27 144	-27 144
Resultat före skatt	47 283	-8 704	111 821	167 807
Årets skatt	-10 118	0	-13 967	-24 085
Årets resultat	37 164	-8 704	97 854	143 722

Balansräkning			
<i>Belopp i Tkr</i>	<i>2021-03-31</i>	<i>2020-03-31</i>	<i>2020-12-31</i>
TILLGÅNGAR			
Anläggningstillgångar			
Immateriella anläggningstillgångar			
Balanserade utgifter för utvecklingsarbeten och liknande arbeten	17 525	16 771	16 380
Balanserade utgifter för datorprogram	12 077	7 002	11 211
Varumärken	113	166	122
	29 716	23 938	27 713
Materiella anläggningstillgångar			
Inventarier, verktyg och installationer	5 041	2 189	4 552
Finansiella anläggningstillgångar			
Uppskjuten skattefordran	0	803	0
	0	803	0
Summa anläggningstillgångar	34 757	26 930	32 265
Omsättningstillgångar			
Varulager m.m.			
Råvaror och förnödenheter	10 559	3 562	9 444
Kortfristiga fordringar			
Kundfordringar	42 467	2 261	164 073
Övriga fordringar	16	1 290	644
Förutbetalda kostnader och upplupna intäkter	4 428	1 589	3 220
	46 911	5 140	167 937
Kassa och bank	216 563	28 419	70 308
Summa omsättningstillgångar	274 032	37 121	247 688
Summa tillgångar	308 789	64 051	279 953

Balansräkning			
<i>Belopp i Tkr</i>	<i>2021-03-31</i>	<i>2020-03-31</i>	<i>2020-12-31</i>
EGET KAPITAL OCH SKULDER			
Eget kapital			
Bundet eget kapital			
Aktiekapital	770	592	770
Nyemission under registrering	0	43 778	0
Reservfond	175	175	175
Fond för utvecklingsutgifter	16 380	13 581	16 380
	17 325	58 127	17 325
Fritt eget kapital			
Överkursfond	113 914	59 040	113 914
Balanserad vinst eller förlust	37 819	-59 548	-60 035
Arets resultat	37 164	-8 704	97 854
	188 898	-9 212	151 734
Summa eget kapital	206 223	48 915	169 059
Obeskattade reserver	27 144	526	27 144
Kortfristiga skulder			
Skulder till kreditinstitut	105	3 679	2 523
Leverantörsskulder	19 288	6 526	32 454
Skatteskulder	22 333	-785	12 445
Övriga kortfristiga skulder	14 114	651	25 737
Upplupna kostnader och förutbetalda intäkter	19 582	4 538	10 590
	75 422	14 609	83 750
Summa eget kapital och skulder	308 789	64 051	279 953

Kassaflödesanalys			
<i>Belopp i Tkr</i>	<i>jan-mars 2021</i>	<i>jan-mars 2020</i>	<i>jan-dec 2020</i>
Den löpande verksamheten			
Resultat efter finansiella poster	47 283	-8 704	138 965
Justeringar för ej likviditetspåverkande poster	1 682	1 088	12 918
Betald skatt	-230	-257	-261
	48 735	-7 873	151 622
Kassaflöde från förändringar i rörelsekapital			
Förändring av varulager	-1 115	-1 167	-7 048
Rörelsefordringar	121 026	-599	-163 853
Rörelseskulder	-15 798	-2 177	54 889
Kassaflöde från den löpande verksamheten	152 848	-11 815	35 610
Investeringsverksamheten			
Förvärv av immateriella tillgångar	-3 373	-2 001	-16 934
Förvärv av materiella tillgångar	802	-575	-3 609
Kassaflöde från investeringsverksamheten	-4 174	-2 576	-20 543
Finansieringsverksamheten			
Nyemission	-	43 778	55 052
Optionspremier	-	-	2 312
Förändring checkräkningskredit	-	-	-121
Upptagna lån	-	-	5000
Amortering av låneskulder	-2 418	-1 153	-7 188
Kassaflöde från finansieringsverksamheten	-2 418	42 625	55 055
Periodens kassaflöde	146 256	28 233	70 122
Likvida medel vid årets början	70 307	185	185
Livida medel vid periodens slut	216 563	28 419	70 307



Dynamic Code

Dynamic Code erbjuder smarta diagnos- och hälsotestlösningar, ofta baserade på DNA-teknik, både till vården och direkt till konsument. Våra självprovtagningsskit beställs enkelt online och kan utföras vart du än befinner dig. Proven analyseras i vårt labb och provsvaren hämtas via en kod på webben inom några dagar, säkert och helt anonymt.

Vi erbjuder dessutom efterföljande vård och behandling via digitala vårdgivare. Smidigare än så blir det inte.

Dynamic Code AB

Fridtunagatan 24, 582 13 Linköping | +46 13-465 53 23 | support@dynamiccode.com | www.dynamiccode.com